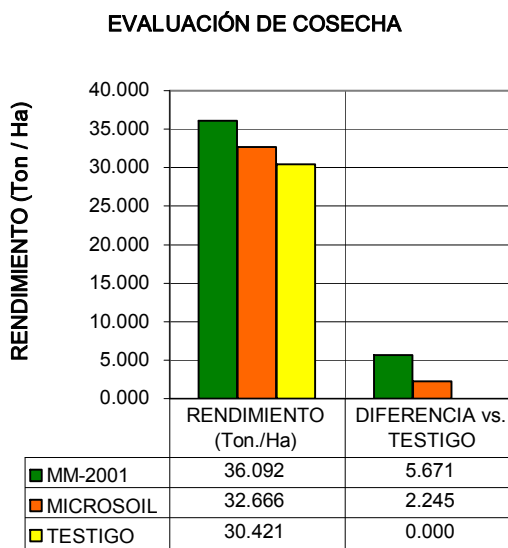


PRODUCTOR: **MAURILIO ARREDONDO**  
UBICACIÓN: **PAREONES, VALLE DE STGO. GTO.**  
CULTIVO: **CEBOLLA**  
VARIEDAD: **DIAMANTE**

No. APLICACIÓN: **KCO-034**  
FECHA DE SIEMBRA: **14-11-05**  
FECHA DE CORTE: **30-03-06**  
DDS: **136**

### INFORME DE EVALUACIÓN DE PRODUCCIÓN CON PRODUCTO MAYA MAGIC 2001

TRATAMIENTO	MM-2001	MICROSOIL	TESTIGO
ÁREA EVALUACIÓN (Ha)	1.30	1.30	0.11
CANT. ARPILLAS (PZAS)	1,380	1,249	102
PESO PROM. ARPILLA (Kg.)	34.0	34.0	34.0
<b>RENDIMIENTO (Ton./Ha)</b>	<b>36.092</b>	<b>32.666</b>	<b>30.421</b>
<b>DIFERENCIA vs. TESTIGO</b>	<b>5.671</b>	<b>2.245</b>	<b>0.000</b>
<b>% DIFERENCIA EN PRODUCCIÓN</b>	<b>18.6%</b>	<b>7.4%</b>	<b>0%</b>
PRECIO VENTA PROMEDIO	\$ 3,500.00	\$ 3,500.00	\$ 3,500.00
INGRESOS EXTRA / Ha	\$ 19,849.39	\$ 7,857.85	\$ -
COSTO TRATAMIENTO	\$ 1,650.00	\$ 500.00	\$ -
<b>UTILIDAD EXTRA / Ha</b>	<b>\$ 18,199.39</b>	<b>\$ 7,357.85</b>	<b>\$ -</b>



**OBSERVACIONES:**

ESTE ANÁLISIS ES CON LA DOSIS COMPLETA DEL TRATAMIENTO DE MAYA MAGIC 3 Lt/Ha

EVALUÓ:  
ING. RAFAEL RUELAS

REVISÓ:  
ING. MARTÍN CAMACHO

Vo. Bo.  
ING. MARCO A. SALCEDO L.

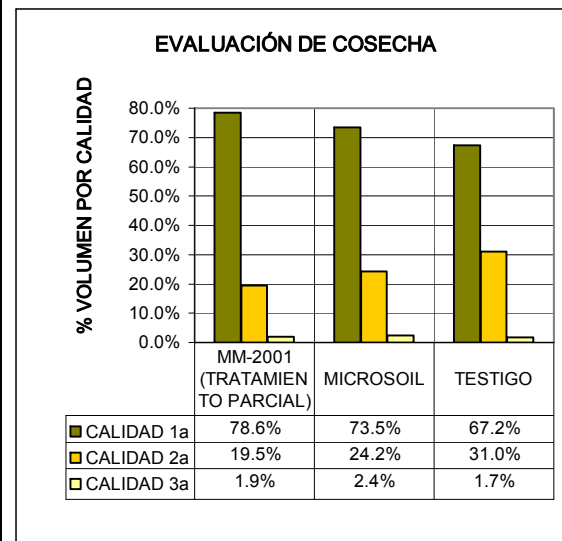
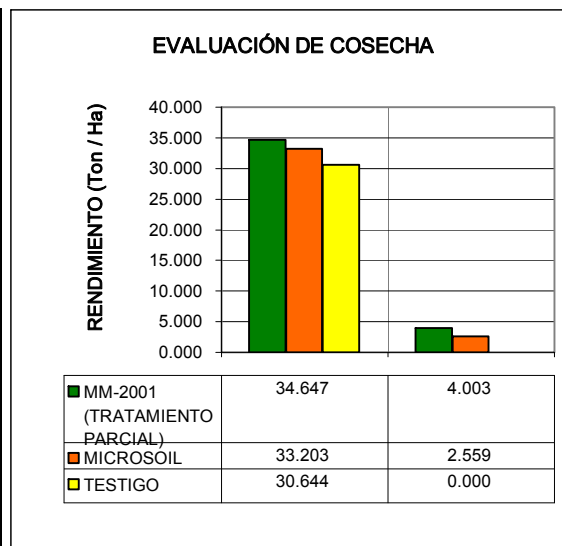
RECIBIÓ  
SR. MAURILIO ARREDONDO

PRODUCTOR: **MAURILIO ARREDONDO**  
UBICACIÓN: **PAREDONES, VALLE DE STGO. GTO.**  
CULTIVO: **CEBOLLA**  
VARIEDAD: **DIAMANTE**

No. APLICACIÓN: **KCO-034**  
FECHA DE SIEMBRA: **14-11-05**  
FECHA DE CORTE: **28-03-06**  
DDS: **134**

**INFORME DE EVALUACIÓN DE PRODUCCIÓN CON PRODUCTO MAYA MAGIC 2001**

TRATAMIENTO		MM-2001 (TRATAMIENTO PARCIAL)	MICROSOIL	TESTIGO
ÁREA EVALUACIÓN (M2)		2,156	2,254	644
CALIDAD 1a	CANT. ARPILLAS	165	155	39
	PESO CALIDAD 1a (Kg.)	5,940	5,580	1,346
	% VOL. CALIDAD 1a	78.6%	73.5%	67.2%
CALIDAD 2a	CANT. ARPILLAS	41	51	18
	PESO CALIDAD 2a (Kg.)	1,394	1,734	594
	% VOL. CALIDAD 2a	19.5%	24.2%	31.0%
CALIDAD 3a	CANT. ARPILLAS	4	5	1
	PESO CALIDAD 3a (Kg.)	136	170	34
	% VOL. CALIDAD 3a	1.9%	2.4%	1.7%
CANT. TOTAL ARPILLAS (PZAS)		210	211	58
PESO TOTAL (Kg.)		7,470	7,484	1,974
PESO PROM. ARPILLA (Kg.)		35.6	35.5	34.0
<b>RENDIMIENTO (Ton./Ha)</b>		<b>34.647</b>	<b>33.203</b>	<b>30.644</b>
<b>DIFERENCIA vs. TESTIGO</b>		<b>4.003</b>	<b>2.559</b>	<b>0.000</b>
<b>% DIFERENCIA EN PRODUCCIÓN</b>		<b>13.1%</b>	<b>8.3%</b>	<b>0%</b>
PRECIO VENTA CALIDAD 1	\$ 3.90	\$ 3.90	\$ 3.90	
PRECIO VENTA CALIDAD 2	\$ 3.50	\$ 3.50	\$ 3.50	
PRECIO VENTA CALIDAD 3	\$ 3.10	\$ 3.10	\$ 3.10	
INGRESOS PRODUCCIÓN / Ha	\$ 132,034.32	\$ 125,811.89	\$ 115,401.40	
COSTO ADICIONAL TRATAMIENTO	\$ 1,650.00	\$ 500.00	\$ -	
<b>UTILIDAD EXTRA / Ha</b>	<b>\$ 14,982.93</b>	<b>\$ 9,910.49</b>	<b>\$ -</b>	



**OBSERVACIONES:**

ESTE ANÁLISIS ES CON LA DOSIS PARCIAL DEL TRATAMIENTO DE MAYA MAGIC 2 Lt/Ha

**EVALUÓ:**  
ING. RAFAEL RUELAS

**REVISÓ:**  
ING. MARTÍN CAMACHO

**Vo. Bo.**  
ING. MARCO A. SALCEDO L.

**RECIBÍÓ**  
SR. MAURILIO ARREDONDO