

PRODUCTOR: **SR. SERGIO REYES**

Fecha: **25-Jun-05**

CULTIVO: **UVAS**

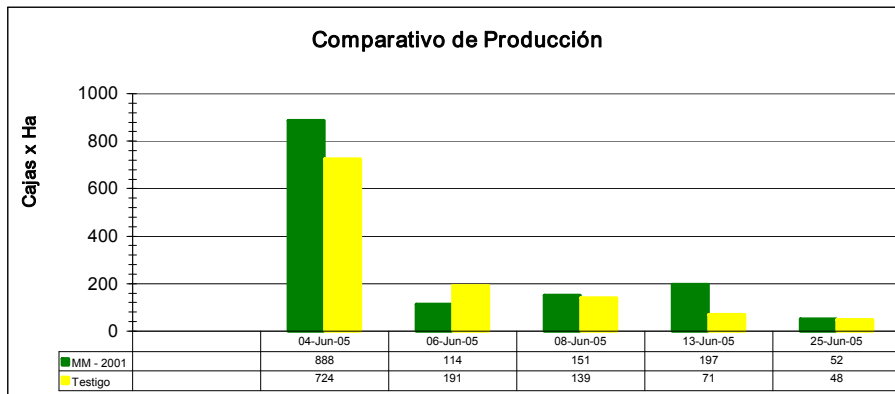
VARIEDAD: **FLEIM**

CAMPO: **SAN PABLO**

SUPERFICIE EVALUADA: **1-00 HAS.**

**Evaluación de Producción  
(cajas x ha)**

Calidades	MM - 2001	Testigo	Diferencia	Inc %
04-Jun-05	888	724	164	22.7%
06-Jun-05	114	191	-77	-40.3%
08-Jun-05	151	139	12	8.6%
13-Jun-05	197	71	126	177.5%
25-Jun-05	52	48	4	8.3%
<b>Total</b>	<b>1,402</b>	<b>1,173</b>	<b>229</b>	<b>19.5%</b>



**Comparativo en Calidad de Grados Brix  
(Grados Brix)**

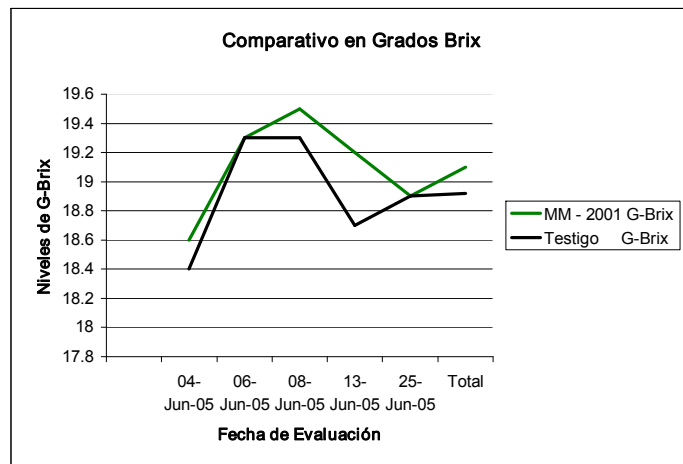
Calidades	MM - 2001 G-Brix	Testigo G-Brix	Diferencia	Inc %
04-Jun-05	18.60	18.40	0.20	1.1%
06-Jun-05	19.30	19.30	-	0.0%
08-Jun-05	19.50	19.30	0.20	1.0%
13-Jun-05	19.20	18.70	0.50	2.7%
25-Jun-05	18.90	18.90	-	0.0%
<b>Total</b>	<b>19.10</b>	<b>18.92</b>	<b>0.90</b>	<b>1.0%</b>

**Análisis de Rentabilidad**

Concepto	Cantidad	Unidades
Incremento en Producción	229	Cajas
Precio Prom por Caja	8.00	Dolares
<b>Ingreso Maya Magic 2001</b>	<b>1,832.00</b>	<b>Dolares</b>
- Inversión en (5L.)MM-2001	250.00	Dolares
<b>Utilidad Neta del Tratamiento</b>	<b>1,582.00</b>	<b>Dolares</b>

**Interpretación:**

1. Maya Magic 2001 incremento en 229 cajas la producción por hectarea, osea un 19.5%
2. Considerando la Inversión en la Tecnología MM-2001 que fue de 250.00 USD por hectarea (dosis de 5 litros) el tratamiento arrojó una utilidad neta de \$1,582.00 USD por hectarea. No se consideró un posible premio por la ventaja que se obtuvo en grados brix y se tomó un precio de referencia en el rango de lo regular.
3. En terminos financieros la rentabilidad de la inversión en Maya Magic de 250 USD/ha fue de 632,8% es decir que por cada dólar invertido en Maya Magic, éste regresó 6,32 dolares.



**PRODUCTOR: SERGIO REYES**

**Fecha: 10-Jun-05**

**CULTIVO: UVAS**

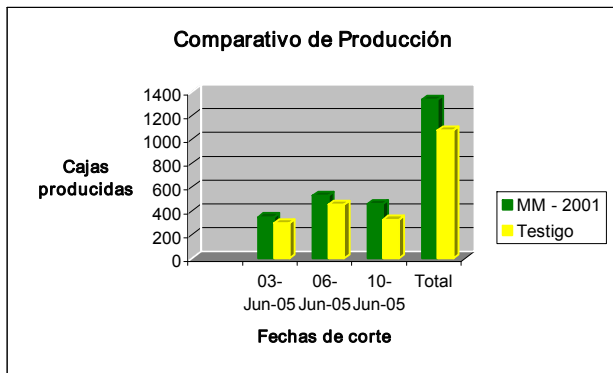
**VARIEDAD: FLEIM**

**CAMPO: SAN FAUSTINO LADO DIAMANTE**

**PERFICIE EVALUADA: 00-35-20 HAS.**

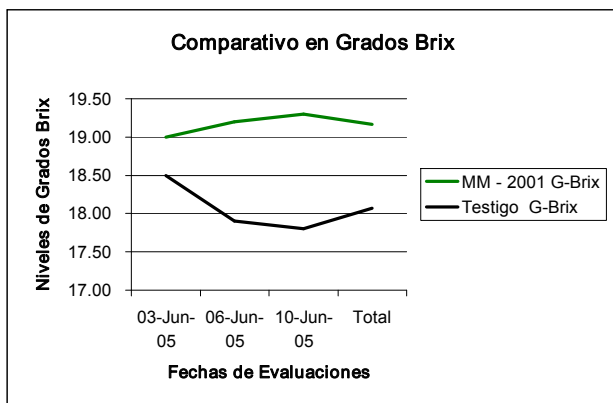
### Evaluación de Producción (cajas x ha)

Fecha Corte	MM - 2001	Testigo	Diferencia	Inc %
03-Jun-05	347	298	49	16.4%
06-Jun-05	529	451	78	17.3%
10-Jun-05	457	326	131	40.2%
<b>Total</b>	<b>1,333</b>	<b>1,075</b>	<b>258</b>	<b>24.0%</b>



### Comparativo en calidad de Grados Brix (Grados Brix)

Fecha Corte	MM - 2001 G-Brix	Testigo G-Brix	Diferencia	Inc %
03-Jun-05	19.00	18.50	0.50	2.7%
06-Jun-05	19.20	17.90	1.30	7.3%
10-Jun-05	19.30	17.80	1.50	8.4%
<b>Total</b>	<b>19.17</b>	<b>18.07</b>	<b>1.10</b>	<b>6.1%</b>



### Análisis de Rentabilidad

Concepto	Cantidad	Unidades
Incremento en Producción	258	Cajas
Precio Prom por Caja	8.00	Dolares
<b>Ingreso Maya Magic 2001</b>	<b>2,064.00</b>	<b>Dolares</b>
- Inversión en (5L.)MM-2001	250.00	Dolares
<b>Utilidad Neta del Tratamiento</b>	<b>1,814.00</b>	<b>Dolares</b>

### Interpretación:

1. Maya Magic 2001 incremento en 258 cajas la producción por hectarea, osea un 24%
2. Considerando la Inversión en la Tecnología MM-2001 que fue de 250.00 USD por hectarea (dosis de 5 litros) el tratamiento arrojó una utilidad neta de \$1,814.00 USD por hectarea. No se consideró un posible premio por la ventaja que se obtuvo en grados brix y se tomó un precio de referencia en el rango de lo regular.
3. En terminos financieros la rentabilidad de la inversión en Maya Magic de 250 USD/ha fue de 725,6% es decir que por cada dólar invertido en Maya Magic, éste regresó \$7,25 dolares.

**PRODUCTOR: SR. SERGIO REYES**  
**CULTIVO: UVAS**  
**VARIEDAD: SUPERIOR**  
**CAMPO: SAN PABLO**  
**SUPERFICIE EVALUADA: 1-00-00 HAS.**

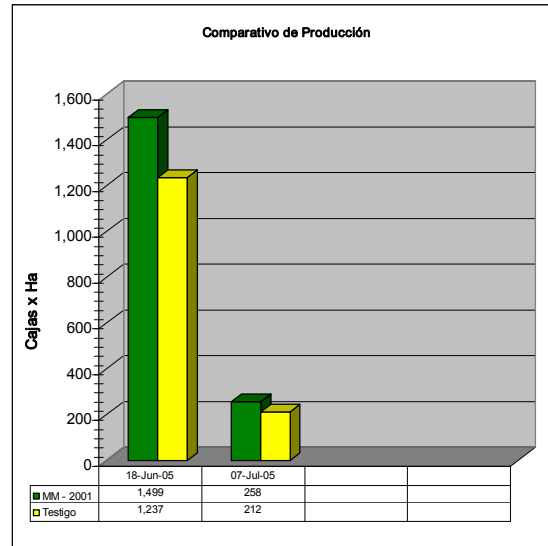
**Fecha: 07-Jul-05**

**Evaluación de Producción**  
(cajas x ha)

FECHA	MM - 2001	Testigo	Diferencia	Inc %
18-Jun-05	1,499	1,237	262	21.2%
07-Jul-05	258	212	46	21.7%
			0	
<b>Total</b>	<b>1,757</b>	<b>1,449</b>	<b>308</b>	<b>21.3%</b>

**Comparativo en calidad de Grados Brix**  
(Grados Brix)

FECHA	MM - 2001 G-Brix	Testigo G-Brix	Diferencia	Inc %
18-Jun-05	18.30	17.50	0.80	4.6%
07-Jul-05	17.80	17.40	0.40	2.3%
	<b>36.10</b>	<b>34.90</b>	<b>1.20</b>	<b>3.4%</b>



**Análisis de Rentabilidad**

Concepto	Cantidad	Unidades
Incremento en Producción	308	Cajas
Precio Prom por Caja	8.00	Dolares
<b>Ingreso Maya Magic 2001</b>	<b>2,464.00</b>	<b>Dolares</b>
- Inversión en (5L.)MM-2001	250.00	Dolares
<b>Utilidad Neta del Tratamient</b>	<b>2,214.00</b>	<b>Dolares</b>

**Interpretación:**

1. Maya Magic 2001 incremento en 308 cajas la producción por hectarea, osea un 21.3%
2. Considerando la Inversión en la Tecnología MM-2001 que fue de 250.00 USD por hectarea (dosis de 5 litros) el tratamiento arrojó una utilidad neta de \$2,214.00 USD por hectarea. No se consideró un posible premio por la ventaja que se obtuvo en grados brix y se tomó un precio de referencia en el rango de lo regular.
3. En terminos financieros la rentabilidad de la inversión en Maya Magic de 250 USD/ha fue de 886% es decir que por cada dólar invertido en Maya Magic, éste regresó \$8,86 dolares.